

CONECTORES DENTADOS

CONECTORES HWD

Adecuados para mangueras de paredes pesadas. Nuestros conectores de púas son confiables y fáciles de usar, evitando fugas en una amplia gama de instalaciones de riego por goteo superficiales y subterráneas.



Confiable



Alta durabilidad



Resistente

Beneficios y características

- ✓ Estructura versátil para una fácil instalación y un mantenimiento mínimo.
- ✓ Cuerpo de polímero resistente a los productos químicos y a los rayos UV para una mayor durabilidad
- ✓ Diseño simple para una fácil instalación y operación, así como un mayor ahorro de mano de obra.
- ✓ Amplia gama de reutilización, retroceso y subsuelo para una cobertura de aplicación completa



Especificaciones y recomendaciones

→ En tuberías de paredes gruesas de 0,9, 1,0 y 1,2 mm

→ DATOS TÉCNICOS

CONECTORES PARA HWD	TUBERÍA	
	DIÁMETRO INTERIOR (MM)	ESPESOR DE PARED (MM)
DENTADO		
12	10.2	1.0 - 1.2
16	14.2	0.9 - 1.2
17	14.6	1.2
20	17.5	1.0 - 1.2
25	22.0	1.5

CONECTORES PARA HWD	TUBERÍA	
	DIÁMETRO INTERIOR (MM)	ESPESOR DE PARED (MM)
DENTADO PARA MINERÍA (MORADO)		
12	10.2	1.0 - 1.2
16	14.2	0.9 - 1.2
17	14.6	1.2
18	15.5	1.1
20	17.5	1.0 - 1.2


→ CONECTORES DENTADOS


DENTADO ACOPLADO		12MM	16MM	17MM	20MM	25MM
	1 UNIDAD	32500-002200	32500-010735	32500-004280	32500-060000	32500-021500
	50 UNIDADES/BOLSA	32500-002220	32500-010736	32500-004283	32500-060025	-
	100 UNIDADES/BOLSA	32500-002230	32500-010737	32500-004290	32500-060030	-
CODO DENTADO		12MM	16MM	17MM	20MM	25MM
	1 UNIDAD	32500-003200	32500-012500	32500-005900	32500-010000	32500-022600
	50 UNIDADES/BOLSA	32500-003220	32500-012520	32500-005920	32500-010020	-
	100 UNIDADES/BOLSA	32500-003230	32500-012530	32500-005940	32500-010030	-
DENTADO "T" X x X x X		12MM	16MM	17MM	20MM	25MM
	1 UNIDAD	32500-002500	32500-011300	32500-050700	32500-008400	32500-023700
	50 UNIDADES/BOLSA	32500-002520	32500-011320	32500-050712	32500-008420	-
	100 UNIDADES/BOLSA	32500-002530	32500-011330	32500-050713	32500-008430	-
DENTADO RECTO MTH 1/2"		12MM	16MM	17MM	20MM	25MM
	1 UNIDAD	32500-002300	32500-010900	32500-004400	32500-008000	32500-014801
	50 UNIDADES/BOLSA	32500-002306	32500-010920	32500-004430	32500-008020	-
	100 UNIDADES/BOLSA	-	-	32500-004440	32500-008030	-
DENTADO RECTO MTH 3/4"		12MM	16MM	17MM	20MM	25MM
	1 UNIDAD	32500-002400	32500-011000	32500-004490	32500-008100	32500-014825
	50 UNIDADES/BOLSA	32500-002420	32500-011020	32500-004492	32500-008120	-
	100 UNIDADES/BOLSA	-	32500-011030	32500-004493	32500-008130	-
CODO DENTADO MTH 1/2"		12MM	16MM	17MM	20MM	25MM
	1 UNIDAD	32500-003300	32500-012700	32500-006000	32500-014500	32500-022650
	50 UNIDADES/BOLSA	32500-003320	32500-012720	32500-006020	32500-014515	-
	100 UNIDADES/BOLSA	-	32500-012730	32500-006030	-	-
CODO DENTADO MTH 3/4"		12MM	16MM	17MM	20MM	25MM
	1 UNIDAD	32500-003400	32500-012800	32500-006100	32500-010100	32500-022700
	50 UNIDADES/BOLSA	32500-003420	32500-012820	32500-006120	32500-010110	-
	100 UNIDADES/BOLSA	32500-003430	32500-012830	32500-006130	-	-
DENTADO "T" X2 MTH 1/2"		12MM	16MM	17MM	20MM	25MM
	1 UNIDAD	32500-002310	32500-011600	32500-004450	32500-014550	32500-023790
	50 UNIDADES/BOLSA	32500-002320	32500-011620	-	-	-
	100 UNIDADES/BOLSA	32500-002330	-	-	-	-
DENTADO "T" X2 MTH 3/4"		12MM	16MM	17MM	20MM	25MM
	1 UNIDAD	-	32500-011800	32500-004800	32500-008800	32500-023800
	50 UNIDADES/BOLSA	-	32500-011820	32500-004820	32500-008820	-
	100 UNIDADES/BOLSA	-	-	32500-004830	32500-008830	-


	D.I. MM	ESPESOR DE PARED		COMPATIBLE CON TUBERÍAS NETAFIM™
		MM	MIL	
12 MM	10.2	1.0	39	12010
16 MM	14.2	0.9	35	16009
		1.0	39	16010
		1.2	47	16012
17 MM	14.6	1.2	47	17012
20 MM	17.5	1.0	39	20010
		1.2	47	20012
25 MM	22	1.5		25/4*


* Para adaptarse a tuberías PE Netafim





DENTADO "Y" X2 MTH ½"		12MM	16MM	17MM	20MM	25MM
	1 UNIDAD	-	-	32500-004460	-	-
	50 UNIDADES/BOLSA	-	-	-	-	-
	100 UNIDADES/BOLSA	-	-	32500-004475	-	-


DENTADO "Y" X2 MTH ¾"		12MM	16MM	17MM	20MM	25MM
	1 UNIDAD	32500-002800	32500-011200	32500-004600	32500-008300	-
	50 UNIDADES/BOLSA	32500-002810	32500-011220	32500-004620	32500-008320	-
	100 UNIDADES/BOLSA	-	32500-011230	32500-004630	32500-008330	-


DENTADO "Y" X3 MTH ¾"		12MM	16MM	17MM	20MM	25MM
	1 UNIDAD	32500-002820	32500-012400	32500-005200	32500-009000	-
	50 UNIDADES/BOLSA	32500-002840	32500-012425	32500-005220	32500-009020	-
	100 UNIDADES/BOLSA	-	32500-012430	32500-005230	32500-009030	-


DENTADO "CRUZADO" 17x17x17x17		12MM	16MM	17MM	20MM	25MM
	1 UNIDAD	-	-	32500-006300	-	-
	50 UNIDADES/BOLSA	-	-	32500-006320	-	-
	100 UNIDADES/BOLSA	-	-	32500-006330	-	-


DENTADO THRD. HEMBRA SUELTO ¾"		12MM	16MM	17MM	20MM	25MM
	1 UNIDAD	-	32500-011100	-	32500-008270	-
	50 UNIDADES/BOLSA	-	-	-	-	-
	100 UNIDADES/BOLSA	-	-	-	-	-

DENTADO "T" X2 FTH ½"		12MM	16MM	17MM	20MM	25MM
	1 UNIDAD	-	-	32500-005050	-	-
	50 UNIDADES/BOLSA	-	-	32500-005520	-	-
	100 UNIDADES/BOLSA	-	-	32500-005530	-	-

DENTADO "T" X2 FTH ¾"		12MM	16MM	17MM	20MM	25MM
	1 UNIDAD	-	32500-011700	32500-004700	32500-008900	-
	50 UNIDADES/BOLSA	-	32500-011720	32500-004720	32500-008920	-
	100 UNIDADES/BOLSA	-	-	32500-004730	32500-008930	-

DENTADO "T" X2 FTH 1"		12MM	16MM	17MM	20MM	25MM
	1 UNIDAD	-	-	32500-005500	32500-009400	-
	50 UNIDADES/BOLSA	-	-	32500-005520	32500-009420	-
	100 UNIDADES/BOLSA	-	-	32500-005530	32500-009430	-


DENTADO X3 FTH ¾"		12MM	16MM	17MM	20MM	25MM
	1 UNIDAD	32500-002900	32500-011900	32500-005100	32500-009100	-
	50 UNIDADES/BOLSA	32500-002920	32500-011920	32500-005120	32500-009120	-
	100 UNIDADES/BOLSA	-	-	32500-005130	32500-009130	-


DENTADO X3 FTH 1"		12MM	16MM	17MM	20MM	25MM
	1 UNIDAD	-	-	32500-005600	32500-009500	-
	50 UNIDADES/BOLSA	-	-	32500-005610	32500-009520	-
	100 UNIDADES/BOLSA	-	-	32500-005620	32500-009530	-


	D.I. MM	ESPESOR DE PARED		COMPATIBLE CON TUBERÍAS NETAFIM™
		MM	MIL	
12 MM	10.2	1.0	39	12010
16 MM	14.2	0.9	35	16009
		1.0	39	16010
		1.2	47	16012
17 MM	14.6	1.2	47	17012
20 MM	17.5	1.0	39	20010
		1.2	47	20012
25 MM	22	1.5		25/4*


* Para adaptarse a tuberías PE Netafim




DENTADO X4 FTH ¾"		12MM	16MM	17MM	20MM	25MM
	1 UNIDAD	32500-003000	32500-012100	32500-005300	32500-009200	-
	50 UNIDADES/BOLSA	32500-003020	32500-012120	32500-005320	32500-009220	-
	100 UNIDADES/BOLSA	-	-	32500-005330	32500-009230	-

DENTADO X4 FTH 1"		12MM	16MM	17MM	20MM	25MM
	1 UNIDAD	-	-	32500-005700	32500-009600	-
	50 UNIDADES/BOLSA	-	-	32500-005710	32500-009620	-
	100 UNIDADES/BOLSA	-	-	-	32500-009630	-

DENTADO X6 FTH ¾"		12MM	16MM	17MM	20MM	25MM
	1 UNIDAD	32500-003100	32500-012300	32500-005400	32500-009300	-
	50 UNIDADES/BOLSA	32500-003120	32500-012320	32500-005420	32500-009320	-
	100 UNIDADES/BOLSA	32500-003130	-	32500-005430	32500-009330	-

DENTADO X6 FTH 1"		12MM	16MM	17MM	20MM	25MM
	1 UNIDAD	-	-	32500-005800	32500-009800	-
	50 UNIDADES/BOLSA	-	-	32500-005810	32500-009820	-
	100 UNIDADES/BOLSA	-	-	-	32500-009830	-


LÍNEA FINAL "8"		12MM	16MM	17MM	20MM	25MM
	1 UNIDAD	32500-003500	32500-013000	32500-013000	32500-014400	-
	50 UNIDADES/BOLSA	32500-003520	32500-013020	32500-013020	32500-014420	-
	100 UNIDADES/BOLSA	32500-003530	32500-013030	32500-013030	32500-014430	-


	D.I. MM	ESPESOR DE PARED		COMPATIBLE CON TUBERÍAS NETAFIM™
		MM	MIL	
12 MM	10.2	1.0	39	12010
16 MM	14.2	0.9	35	16009
		1.0	39	16010
		1.2	47	16012
17 MM	14.6	1.2	47	17012
20 MM	17.5	1.0	39	20010
		1.2	47	20012
25 MM	22	1.5		25/4*


* Para adaptarse a tuberías PE Netafim





→ CONECTORES REDUCTORES


DENTADO ACOPLADO REDUCIDO 12MM TO X		12MM	16MM	17MM	20MM	25MM
	1 UNIDAD	-	32500-010800	32500-004100	32500-007800	-
	50 UNIDADES/BOLSA	-	32500-010820	32500-004120	32500-007830	-
	100 UNIDADES/BOLSA	-	32500-010830	-	-	-

DENTADO ACOPLADO REDUCIDO 16MM TO X		12MM	16MM	17MM	20MM	25MM
	1 UNIDAD	-	-	32500-004250	32500-007900	-
	50 UNIDADES/BOLSA	-	-	32500-004260	32500-007920	-
	100 UNIDADES/BOLSA	-	-	32500-004270	32500-007930	-

DENTADO ACOPLADO REDUCIDO 17MM TO X		12MM	16MM	17MM	20MM	25MM
	1 UNIDAD	-	-	-	32500-004300	-
	50 UNIDADES/BOLSA	-	-	-	32500-004315	-
	100 UNIDADES/BOLSA	-	-	-	32500-004330	-

DENTADO ACOPLADO REDUCIDO 20MM TO X		12MM	16MM	17MM	20MM	25MM
	1 UNIDAD	-	-	-	-	32500-014830
	50 UNIDADES/BOLSA	-	-	-	-	-
	100 UNIDADES/BOLSA	-	-	-	-	-


DENTADO REDUCIDO EN "T"		12-16-12	16-12-16	16-20-16	17-16-17	20-12-20	20-16-20	25-20-25
	1 UNIDAD	32500-002600	32500-011400	32500-011500	32500-005000	32500-008500	32500-008600	32500-014850
	50 UNIDADES/BOLSA	32500-002620	32500-011420	32500-011520	32500-005020	-	32500-008610	-
	100 UNIDADES/BOLSA	32500-002630	-	-	-	-	32500-008620	-


CONECTOR REDUCTOR DE ANILLO/ DENTADO EN "T" (CUERPO Y 2 ANILLOS PLANOS) ANILLO PLANO 16 X 2 DENTADO 17		16-17-16
	1 UNIDAD	32500-018900
	50 UNIDADES/BOLSA	-
	100 UNIDADES/BOLSA	-


	D.I. MM	ESPESOR DE PARED		COMPATIBLE CON TUBERÍAS NETAFIM™
		MM	MIL	
12 MM	10.2	1.0	39	12010
16 MM	14.2	0.9	35	16009
		1.0	39	16010
17 MM	14.6	1.2	47	16012
		1.2	47	17012
20 MM	17.5	1.0	39	20010
		1.2	47	20012
25 MM	22	1.5		25/4*

* Para adaptarse a tuberías PE Netafim


→ CONECTORES DE ARRANQUE PARA TUBERÍAS DE PVC

CONECTOR DE ARRANQUE PARA PVC DENTADO CON SELLO, MODELO P		12MM	16MM	17MM	20MM	25MM
	1 UNIDAD	32500-003706	32500-013770	32500-006620	32500-010470	-
	50 UNIDADES/BOLSA	-	32500-013785	32500-006630	32500-010485	-
	100 UNIDADES/BOLSA	-	-	-	-	-


CONECTOR DE ARRANQUE PARA PVC DENTADO CON SELLO, MODELO T		12MM	16MM	17MM	20MM	25MM
	1 UNIDAD	32500-024000	32500-013700	32500-006700	32500-010300	32500-018400
	50 UNIDADES/BOLSA	-	32500-013720	32500-006720	32500-010330	32500-018420
	100 UNIDADES/BOLSA	-	32500-013730	32500-006730	32500-010340	-

CONECTOR DE ARRANQUE CODO PARA PVC, DENTADO CON SELLO, MODELO T		12MM	16MM	17MM	20MM	25MM
	1 UNIDAD	-	32500-010615	32500-006800	-	-
	50 UNIDADES/BOLSA	-	-	-	-	-
	100 UNIDADES/BOLSA	-	-	32500-006820	-	-

JUNTA PARA CONECTOR DE ARRANQUE MODELO P

	1 UNIDAD	32500-010450
	50 UNIDADES/BOLSA	32500-010455
	100 UNIDADES/BOLSA	32500-010460

JUNTA PARA CONECTOR DE ARRANQUE MODELO T

	1 UNIDAD	32500-007000
	50 UNIDADES/BOLSA	32500-007015
	100 UNIDADES/BOLSA	-

BROCA PARA TUBO PVC

	16MM	16.5MM
	45000-002755	45000-002756


	D.I. MM	ESPESOR DE PARED		COMPATIBLE CON TUBERÍAS NETAFIM™
		MM	MIL	
12 MM	10.2	1.0	39	12010
16 MM	14.2	0.9	35	16009
		1.0	39	16010
17 MM	14.6	1.2	47	16012
		1.2	47	17012
20 MM	17.5	1.0	39	20010
		1.2	47	20012
25 MM	22	1.5		25/4*


* Para adaptarse a tuberías PE Netafim

Perforación recomendada para conectores de inicio dentado:

1. Tubo de PVC de 16 mm hasta 4 mm de espesor de pared
 2. 16,5 mm en tubería de PVC con un espesor de pared superior a 4 mm
- El modelo 'P' es para un caudal de hasta 800 l/h
 - Ojal modelo P: peso máximo de 3 mm. Ojal modelo T: peso máximo de 5,5 mm
 - Las fotos muestran el montaje con precinto. Los conectores se entregan con sellos sin ensamblar.

→ CONECTORES DE ARRANQUE PARA TUBOS DE PE 40-75MM


CONECTOR DE ARRANQUE PARA TUBERÍA PE, DENTADO		12MM	16MM	17MM	20MM	25MM
	1 UNIDAD	32500-003705	32500-013750	32500-006600	32500-010350	-
	50 UNIDADES/BOLSA	32500-003702	32500-013760	32500-006605	32500-010370	-
	100 UNIDADES/BOLSA	-	32500-013765	32500-006610	32500-010380	-

CONECTOR DE ARRANQUE PARA PE, ANILLO (PARA TWD Y MWD)		12MM	16MM	17MM	20MM	25MM
	1 UNIDAD		32500-017770			
	50 UNIDADES/BOLSA		32500-017785			
	100 UNIDADES/BOLSA		32500-017790			

- ✓ Orificio recomendado para conectores de inicio dentados: 8 mm
- ✓ Máximo espesor de pared: 6 mm sin arandela o 3 mm con arandela



→ CONECTORES DE ARRANQUE DE BANDA PARA TUBOS DE PE 32-50MM


MONTURA DENTADA PARA MONTAR UN CONECTOR DE ARRANQUE INCLUIDO		12MM	16MM	17MM	20MM	25MM
	1 UNIDAD	32500-003600	32500-013300	32500-006550	32500-010200	-
	50 UNIDADES/BOLSA	32500-003620	32500-013320	32500-006570	32500-010220	-
	100 UNIDADES/BOLSA	32500-003630	32500-013330	-	-	-

BANDA PARA MONTAR UN CONECTOR DE ARRANQUE INCLUIDO		12MM & 16MM	17MM & 20MM
	1 UNIDAD	32500-014000	32500-010500
	50 UNIDADES/BOLSA	32500-014020	32500-010520
	100 UNIDADES/BOLSA	32500-014030	-


RÁPIDO16 EN MONTURA PARA MONTAR UN CONECTOR DE ARRANQUE INCLUIDO

	1 UNIDAD	32500-017800
	50 UNIDADES/BOLSA	32500-017820
	100 UNIDADES/BOLSA	32500-017830

ENCHUFE DEL MONTURA PARA MONTAR UN ENCHUFE INCLUIDO

	1 UNIDAD	32500-013400
	50 UNIDADES/BOLSA	32500-013420
	100 UNIDADES/BOLSA	-

SELLO PARA ARMAR UN ARRANQUE CONJUNTO CONECTOR - 12, 16 Y 17

	1 UNIDAD	32500-013900
	50 UNIDADES/BOLSA	32500-013920
	100 UNIDADES/BOLSA	32500-013930

→ CONECTORES DE TORNILLO DE ARRANQUE PARA PE 50-75MM

CONECTOR DE TUERCA DE TORNILLO DE ARRANQUE PARA PE, DENTADO 17

	1 UNIDAD	32500-007100
	50 UNIDADES/BOLSA	32500-007120
	100 UNIDADES/BOLSA	32500-007130

CONECTOR DE TUERCA DE TORNILLO DE ARRANQUE PARA PE, CUERPO RÁPIDO SIN ANILLO

	1 UNIDAD	32500-018500
	50 UNIDADES/BOLSA	32500-018510
	100 UNIDADES/BOLSA	32500-018520

● Perforación recomendado para conectores de inicio de tuerca roscada: 12 mm

CONECTOR DE TUERCA DE TORNILLO DE ARRANQUE PARA PE, RÁPIDO16 CON ANILLO AZUL (PARA TWD Y MWD)

	1 UNIDAD	32500-018550
	50 UNIDADES/BOLSA	-
	100 UNIDADES/BOLSA	32500-018560

→ CONECTORES DENTADOS DE 8 MM PARA LÍNEAS DE GOTEO DE 6,4 MM DE DI (MARRÓN)

ACOPLE DENTADO 8 X 8 (MARRÓN)

	1 UNIDAD	32500-002000
	50 UNIDADES/BOLSA	32500-002020
	100 UNIDADES/BOLSA	32500-002030

CODO DENTADO 8 X 8 (MARRÓN)

	1 UNIDAD	32500-001900
	50 UNIDADES/BOLSA	32500-001915
	100 UNIDADES/BOLSA	32500-001920

DENTADO "T" 8 X 8 X 8

	1 UNIDAD	32500-002100
	50 UNIDADES/BOLSA	32500-002115
	100 UNIDADES/BOLSA	32500-002120

DENTADO A PRESIÓN 8 - DENTADO / MACHO (MARRÓN)

	1 UNIDAD	32500-040000
	50 UNIDADES/BOLSA	-
	100 UNIDADES/BOLSA	-

DENTADO A PRESIÓN 8 / HEMBRA (MARRÓN)

	1 UNIDAD	32500-040100
	50 UNIDADES/BOLSA	
	100 UNIDADES/BOLSA	

D.I. MM	ESPEJOR DE PARED		COMPATIBLE CON TUBERÍAS NETAFIM™
	MM	MIL	
6.3	0.8	32	MICRODRIP 8

Perforación recomendada: 3 mm

→ CONECTORES DENTADOS DE 5MM PARA MICRO-TUBOS DE 3.0MM ID

DENTADO "T" 5 X 5 X 5 / (NEGRO)

	1 UNIDAD	32500-001500
	50 UNIDADES/BOLSA	32500-001520
	100 UNIDADES/BOLSA	32500-001530
	1000 UNIDADES/BOLSA	32500-001540

DENTADO "T" 5 X 5 X 5 / (MARRÓN)

	1 UNIDAD	32500-001600
	50 UNIDADES/BOLSA	32500-001620
	100 UNIDADES/BOLSA	-
	1000 UNIDADES/BOLSA	-

D.I. MM	ESPEJOR DE PARED		COMPATIBLE CON TUBERÍAS NETAFIM™
	MM	MIL	
3.2	0.8	32	3X5 BLANK MICRO-TUBE

*Para conectar una tubería de PE a un microtubo de 3 x 5 o a un colector

DENTADO "T" 5 TH 5 X 2 / (NEGRO)

	1 UNIDAD	32500-001300
	50 UNIDADES/BOLSA	32500-001320
	100 UNIDADES/BOLSA	32500-001330
	1000 UNIDADES/BOLSA	32500-001340

DENTADO "T" 5 TH 5 X 2 / (MARRÓN)

	1 UNIDAD	32500-001400
	50 UNIDADES/BOLSA	-
	100 UNIDADES/BOLSA	-
	1000 UNIDADES/BOLSA	-

DENTADO A PRESIÓN / MALE *

	1 UNIDAD	32000-001900
	50 UNIDADES/BOLSA	32000-001920
	100 UNIDADES/BOLSA	32000-001930

DENTADO A PRESIÓN / MALE (MARRÓN) *

	1 UNIDAD	32000-001850
	50 UNIDADES/BOLSA	32000-001860
	100 UNIDADES/BOLSA	32000-001870

CONECTOR ARRANQUE DENTADO / TH 5MM

	1 UNIDAD	32500-001100
	50 UNIDADES/BOLSA	32500-001110
	100 UNIDADES/BOLSA	-
	1000 UNIDADES/BOLSA	32500-001140


"T" TH 5 X 5 X 5


	1 UNIDAD	32500-001700
	50 UNIDADES/BOLSA	32500-001720
	100 UNIDADES/BOLSA	32500-001730
	1000 UNIDADES/BOLSA	32500-001740





→ CONECTORES DENTADOS PARA MINERÍA (MORADO)


Máxima presión de trabajo: 3 bar


DENTADO ACOPLADO X x X		12MM	16MM	17MM	18MM	20MM
	1 UNIDAD	32500-002250	32500-010680	32500-003900	32500-014217	32500-007700
	50 UNIDADES/BOLSA	-	32500-010685	32500-003915	-	32500-007721
	100 UNIDADES/BOLSA	32500-002270	32500-010690	32500-003930	32500-014227	32500-007730

CODO DENTADO X x X		12MM	16MM	17MM	18MM	20MM
	1 UNIDAD	32500-003250	32500-012480	-	-	-
	50 UNIDADES/BOLSA	32500-003260	-	-	-	-
	100 UNIDADES/BOLSA	-	-	-	-	-

DENTADO "T" X x X x X		12MM	16MM	17MM	18MM	20MM
	1 UNIDAD	32500-002533	32500-011340	-	-	-
	50 UNIDADES/BOLSA	-	-	-	-	-
	100 UNIDADES/BOLSA	-	-	-	-	-

DENTADO RECTO MTH 1/2"		12MM	16MM	17MM	18MM	20MM
	1 UNIDAD	32500-002360	32500-010935	-	-	-
	50 UNIDADES/BOLSA	-	-	-	-	-
	100 UNIDADES/BOLSA	-	-	-	-	-

DENTADO RECTO MTH 3/4"		12MM	16MM	17MM	18MM	20MM
	1 UNIDAD	-	32500-011050	32500-004520	32500-014150	32500-008250
	50 UNIDADES/BOLSA	-	-	32500-004530	32500-014170	-
	100 UNIDADES/BOLSA	-	-	-	-	-

DENTADO "Y" X 2 MTH 3/4"		12MM	16MM	17MM	18MM	20MM
	1 UNIDAD	32500-002750	32500-011240	32500-004650	32500-014251	32500-008350
	50 UNIDADES/BOLSA	-	-	-	-	-
	100 UNIDADES/BOLSA	-	-	-	-	-

CONECTOR DE ARRANQUE PARA DENTADO DE PVC 16 SIN SELLO, MODELO P

	1 UNIDAD	32500-014120
	50 UNIDADES/BOLSA	-
	100 UNIDADES/BOLSA	-

ACOPLAMIENTO REDUCTOR DENTADO 16 - DENTADO 20

	1 UNIDAD	32500-007790
	50 UNIDADES/BOLSA	-
	100 UNIDADES/BOLSA	-